




M.H.
SPECIAALMACHINES



WERKTUIGENDRAGER

WD 1512 - WD 1816 - WD 2220



Standaard uitvoering:

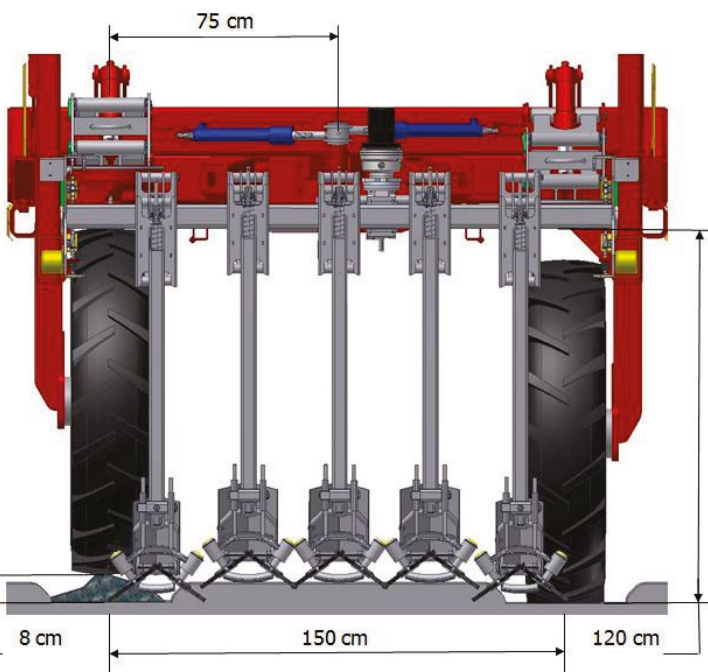
Open zicht "Wide Body Frame" met ruim zicht op het te bewerken bed.

De voorwielophanging heeft een uitslag van 100mm per wiel. Door de toegepaste constructie is de zijdelingse frameverplaatsing nihil. Het frame dient als oliereservoir. De frontkoker van dit frame is voorzien van een oliekoeler met uitblaasbaarheid op een granulaatstrooier.

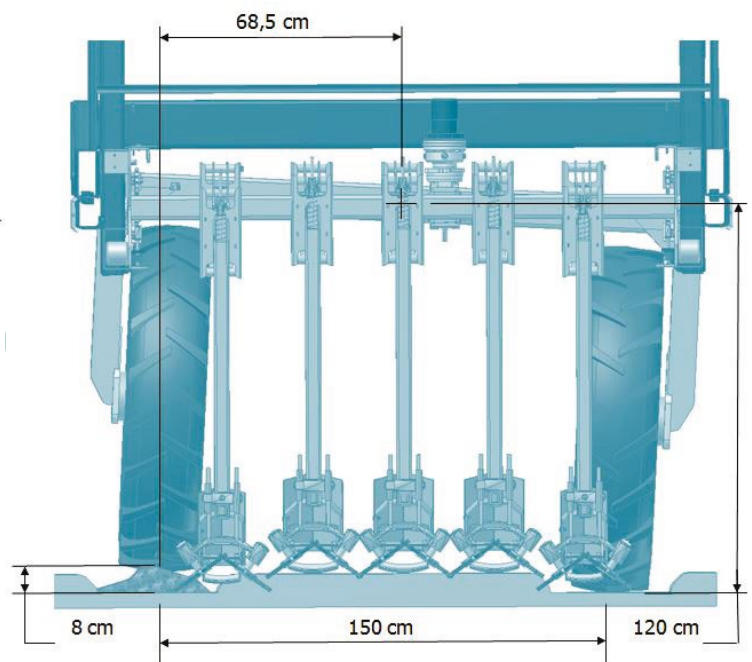
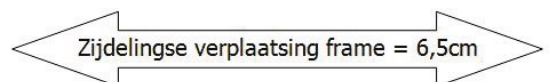
Vanuit de mechanisch geveerde stoel is er goed zicht op het werk. De stoel is geplaatst vóór de motorunit en kan vanuit de middenpositie naar rechts geschoven worden. Aan de leuning van de stoel zijn een Joy-stick en schakelaars ergonomisch geplaatst. Deze kunnen gebruikt worden om de rijsnelheid in te stellen. De motorstatus en rijsnelheid kunnen gemakkelijk worden afgelezen. De motorunit is voorzien van een geluiddempende omkasting. De machine beweegt voort doormiddel van een hydrostatische achter- en voorwielaandrijving. De voorwielen hebben een stuurhoek 65 graden. Werktuigen kunnen geheven worden met de midden of achter hefinstallatie, deze hebben een hefbereik van 1200 mm.

De machine is verder voorzien van de gebruikelijke weg- en werkverlichting.

**M.H. Parallel-
Voorwielophanging**



**Pendelas -
Voorwielophanging**



WERKTUIGENDRAGER

Voordelen:

- Zeer geschikt voor lage en hoge gewassen 120 cm bodemvrijheid (optie tot 2 cm)
- Hoge werk- en transportsnelheid, 12 - 25 km/uur
- Rijsnelheid - en Cruise-control (optie) op 0,1 km/uur nauwkeurig in te stellen
- Bij ongelijke rijpaden is de zijdelingse frameverplaatsing nihil.
- Zeer wendbaar op kopakker (stuurhoek 65 graden)
- Grote hefhoogte van werktuigen 120 cm (optie tot 200 cm)
- Laag brandstofverbruik door gereduceerde motortoeren 1400 rpm
- Traploze rijsnelheid van 0-25 km/uur in 4 groepen met Joy-stick
- Alle veelgebruikte functies te bedienen op Joy-stick
- Meerdere bewerkingen tegelijk mogelijk o.a. rolschoffelen, vingerwieden, rijpaden schoffelen, spuiten en granulaat strooien.

Opties:

- Hydrostatische aandrijving op 4 wielen.
- Cruise-control op rijsnelheidsregeling.
- Gewasbeschermers rondom de 4 wielen, verstelbaar, onderzijde rubber.
- Luchtgeveerde stoel i.p.v. standaard mechanisch geveerd.
- Hefbalk voorzien van 5 parallellogrammen met dieptewiel rond 270 mm, breedte 65 mm en schoffelbevestiging.
- Schoffels, 140 mm breed.
- Rolschoffels; buiten: rond 180 mm, breedte 125 mm, binnen rond 180 mm, breedte 165 mm.
- Gewasgeleiders t.b.v. rolschoffels.
- Vingerwieders, rond 200 mm inclusief bevestigingsarmen.
- Links- en rechts rijpad parallellogram met dieptewiel rond 270, breedte 65mm, hefbereik 400 mm en schoffelbevestiging.
- Midden hefinstallatie, hefbereik 1200 mm, elektrisch hydraulisch.
- "Achter"hefinstallatie, hefbereik 1200 mm, elektrisch hydraulisch.
- Hefbalk voorzien van 2 parallellogrammen met dieptewiel rond 270 mm, breedte 65 mm, 5 spuitdophouders met zelfafsluitende spuitdop.
- Spuitinstallatie met RVS-tank, tankinhoud 275 ltr., waterpomp, drukregelaar, manometer, elektrische aan/uit schakeling, hydromotor t.b.v. aandrijving waterpomp.
- Zuigset t.b.v. spuitinstallatie, open driewegkraan t.b.v. zuigen/persen, zuigslang 5 meter en RVS zuigkorf.
- Granulaatstrooier aan voorzijde werktuigdrager, hydraulisch rijafhankelijk aangedreven.
- Granulaatgeleidingsbuizen, wegkantelbaar voor doorrijhoogte 120 cm.
- Koeler in frame met warme luchtuitstroom in granulaatbuizen.





WERKTUIGENDRAGER

TECHNISCHE SPECIFICATIES:

Type:	WD 1512	WD 1815	WD 2220
Dieselmotor (1104 D - 44 Perkins)	75 pk max.	75 pk max.	75 pk max.
Bedrijfstoerental gereduceerd	1400 RPM	1400 RPM	1400 RPM
Brandstoftank	90 ltr	90 ltr	90 ltr
Inhoud olieframe	200 ltr	200 ltr	200 ltr
Afmetingen: L x B x H	5300 x 2180 x 3050 mm	5300 x 2480 x 3450 mm	5300 x 2930 x 3850 mm
Wielbasis / Spoorbreedte	2550 / 1500 mm	2550 / 1800 mm	2550 / 1800 mm
Vrije doorrijhoogte (door gewas)	1200 mm	1500 mm	2000 mm
Bereik hefinstallatie	1200 mm	1500 mm	2000 mm
Hydr. wielaandrijving	Achter, Voor (optie)	Achter, Voor (optie)	Achter, Voor (optie)
Rijsnelheid H	0 - 25 km/u	0 - 25 km/u	0 - 25 km/u
Rijsnelheid L	0 - 12 km/u	0 - 12 km/u	0 - 12 km/u
Rijgroepen , SL - L - M - H	4 - 8 - 12 - 25 km/u	4 - 8 - 12 - 25 km/u	4 - 8 - 12 - 25 km/u
Banden voor , achter	9,5R28 / 9,5R32	9,5R28 / 9,5R32	9,5R28 / 9,5R32
Standaardgewicht	2700 kg	2950 kg	3200 kg
Hydr. wielbesturing stuurhoek	65 graden	65 graden	65 graden



Mechanisatie Haarlemmermeer B.V. past zijn producten constant aan de eisen van de gebruikers aan, wijzigingen zijn voorbehouden. Afmetingen en afbeeldingen zijn niet bindend en kunnen uitrustingen bevatten die niet tot de standaarduitvoering behoren.

versie 001



**Mechanisatie
Haarlemmermeer B.V.**

IJweg 975 2131 LV Hoofddorp Tel. 023 - 5617068

www.mechanisatiehaarlemmermeer.nl